

Comercio exterior bienes España (M^o Industria, Comercio y Turismo)

Ene.-nov. 23

Millones € acumulados ene.-nov. cada año

Exportaciones

354.740,7 M€

-0,7%

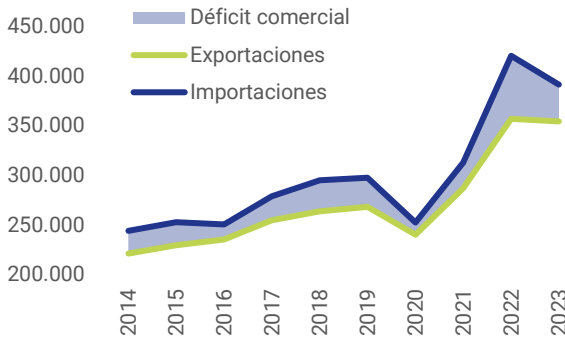
interanual

Importaciones

391.899,0 M€

-6,8%

interanual



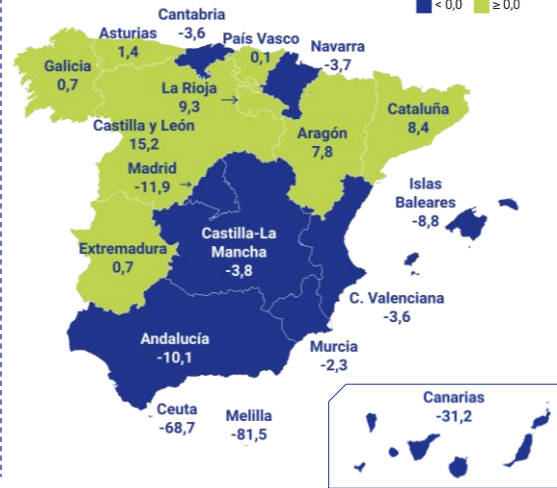
Déficit comercial total
-37.158,3 M€
▼41,6% interanual

82,7%

Energético
-30.746,2 M€
▼36,2% interanual

Exportaciones ene.-nov. 23 por CCAA

% var. interanual



Crédito dudoso sector privado España (Banco de España)

Nov. 23

42.396 M€

0,04%

mensual

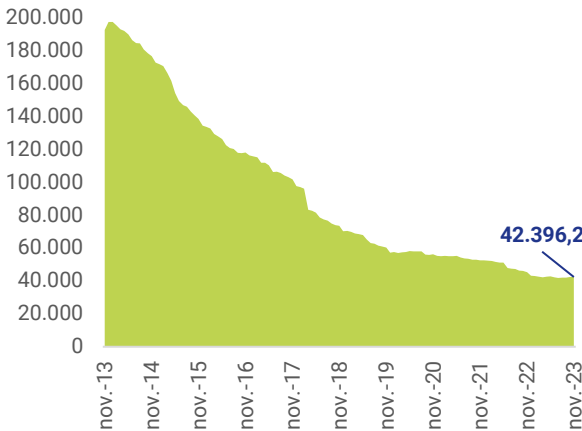
-6,6%

interanual

3,57%

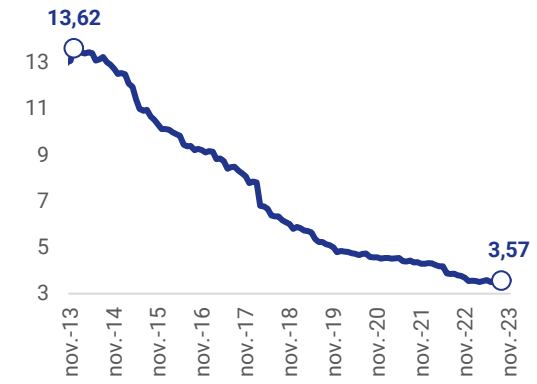
s/ total crédito

Millones €



Ratio de dudosos

% crédito dudoso s/ crédito total



Cifra de negocios empresarial España (INE)

Nov. 23

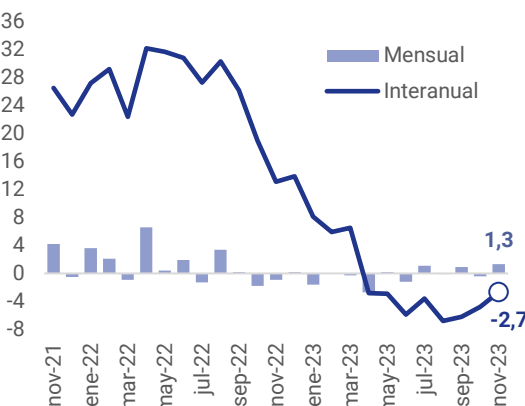
1,3%

mensual

-2,7%

interanual

% var.



Por sectores

% var. interanual

nov.-21 - nov.-23

Ind. extractivas y manufacturera

17,4 → -2,3

Suministro energía eléct. y agua, saneamiento y gestión de residuos

104,7 → -26,1

Comercio por mayor y por menor; reparación vehíc. motor

21 → -2,2

Serv. no financ. de mercado

25,8 → 5,3

Deuda pública Eurozona (Eurostat)

3T 23

12,72 bn€

+0,9%
trimestral

+4,0%
interanual

89,9%
del PIB

Bn €

13

12

11

10

10

10

10

10

10

10

10

10

10

10

10

10

10

10

10

10

10

10

10

10

10

10

10

10

10

% PIB

100

99

98

97

96

95

94

93

92

91

90

89

88

87

86

85

84

83

83

83

83

83

83

83

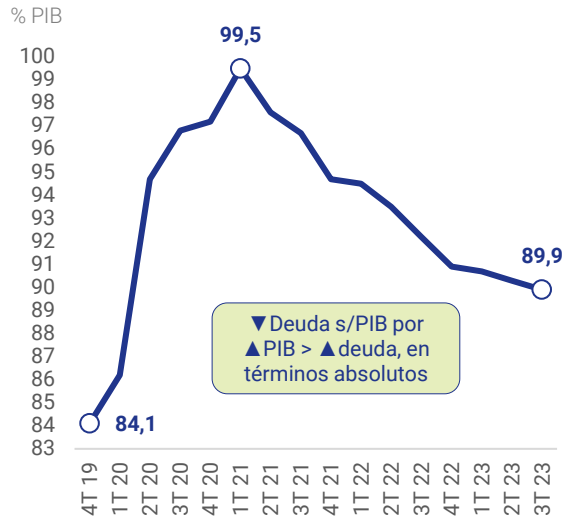
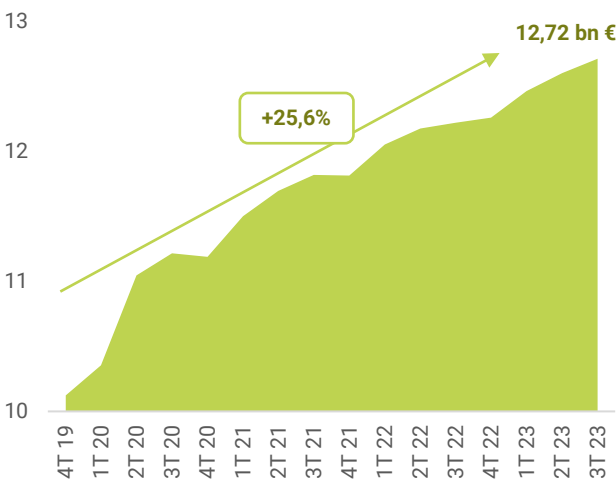
83

83

83

83

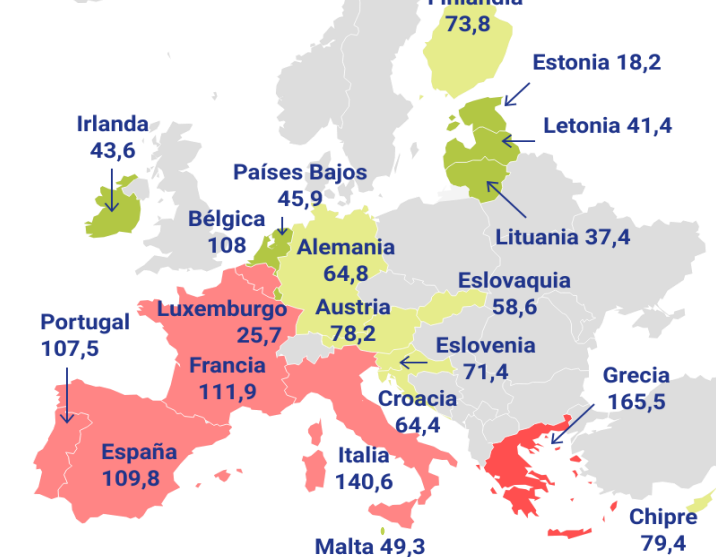
83



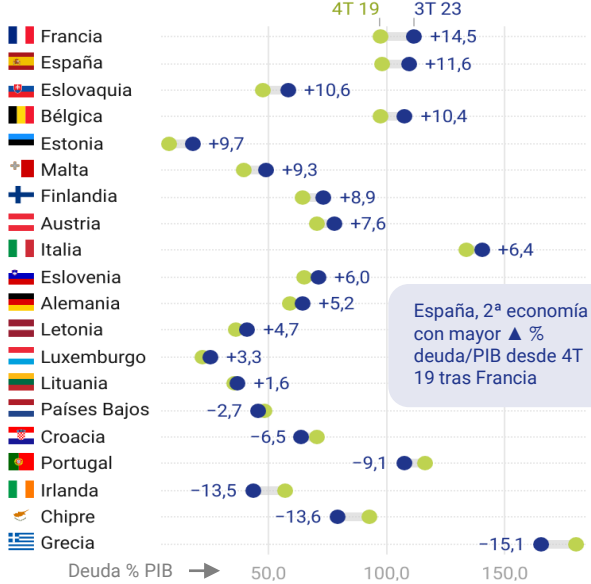
Por países 3T 23

% PIB

< 50 50-100 100-150 ≥ 150



Diferencia en pp Deuda % PIB r/ 4T 19 (prepandemia)



España, 2ª economía con mayor ▲ % deuda/PIB desde 4T 19 tras Francia

Población China (Statista y Oxford Economics)

2023

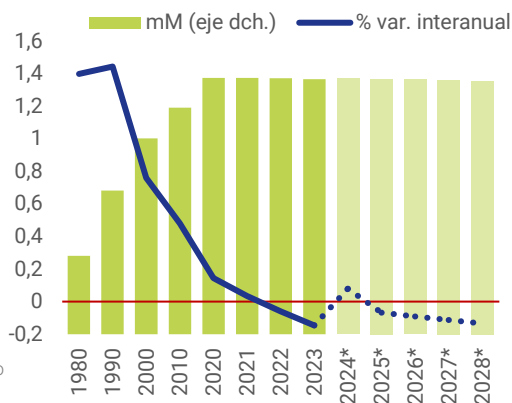
1.409 millones

-0,15%
interanual

2028*

1.405 millones

% var. interanual y miles de millones de personas



Exc. Hong Kong y Macao
* Previsión Statista

Millones de personas

(datos Oxford Economics para 2023 except. China)

< 50 50-100 100-1000 ≥ 1000

