

## Turismo en España (INE)

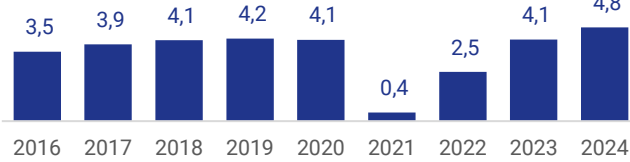
**Ene.24**

**Turistas**  
4.768.171  
**+15%**  
interanual

**Gasto**  
6.549,6 M€  
**+25,5%**  
interanual

### Llegada de turistas internacionales

Millones turistas mes enero de cada año



### Gasto turístico

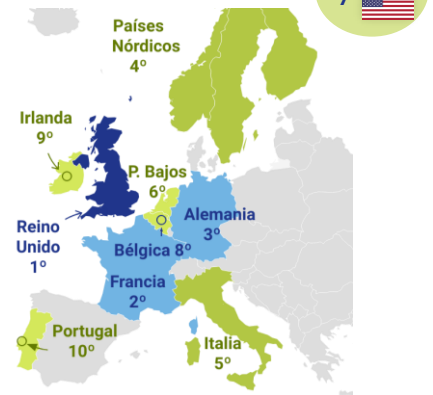
Millones € mes enero de cada año



### Top 10 países origen de turistas

% total turistas ene.24

■ < 6 ■ 6-10 ■ 10-14 ■ ≥ 14



## Mercado de trabajo España (M. Trab. y Ec. Soc./M. Incl., Seg. Soc. y Migr.)

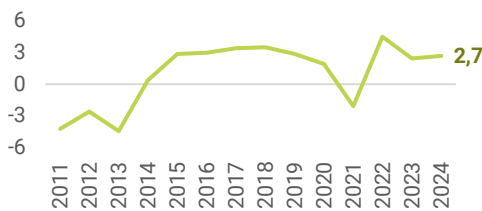
**Feb. 24**

**Afiliados medios\***  
20.708.382  
**+2,7%**  
interanual  
(+0,5% mensual)

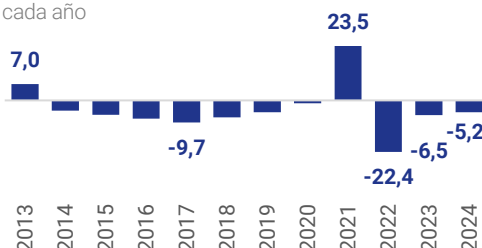
**Desempleados\***  
2.760.408  
**-5,2%**  
interanual  
(-0,3% mensual)

### Creación de empleo

% var. interanual afiliados mes febrero de cada año



% var. interanual desempleados mes febrero de cada año



### Distribución de parados por CCAA

% s/ total de desempleados

■ < 7 ■ 7-14 ■ ≥ 14



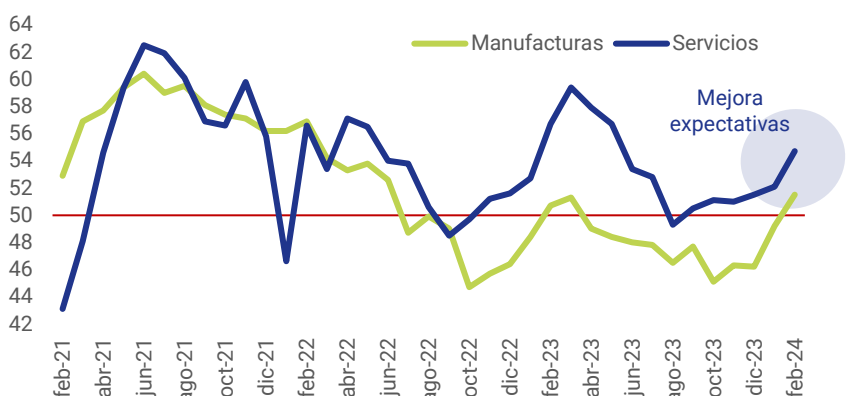
## PMIs manufacturas y servicios España (Investing/Markit)

**Feb. 24**

**Manufacturas**  
51,5  
puntos

**Servicios**  
54,7  
puntos

Valor < 50: contracción actividad / >50: expansión



Eurozona

**Manufacturas**

46,5 puntos

En zona de contracción de actividad desde jul. 22

**Servicios**

50,2 puntos

+1,8 p. r/ ene.24

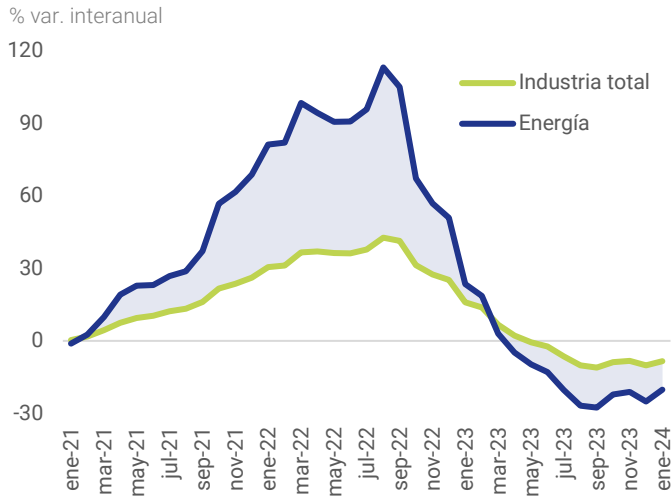
\*Serie original

# Precios productos industriales UE-27 (Eurostat)

**Ene. 24**

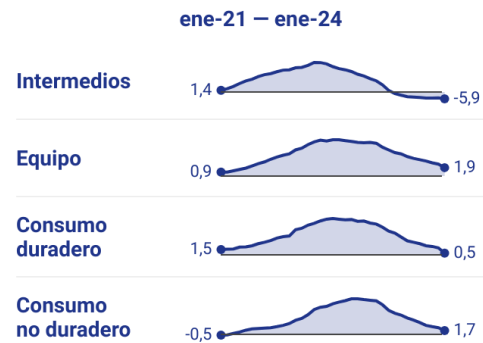
**-0,9%**  
mensual

**-8,4%**  
interanual



**Por tipo de bienes**

% var. interanual

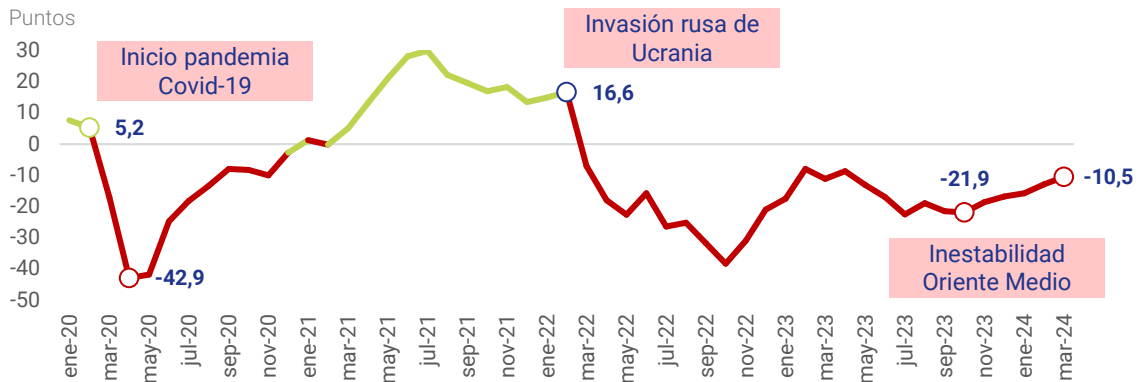


# Índice de confianza del inversor en Eurozona (Sentix)

**Mar. 24**

**-10,5**  
puntos

Mejora  
**2,4**  
puntos r/ feb. 24



# Productividad laboral OCDE (OCDE)

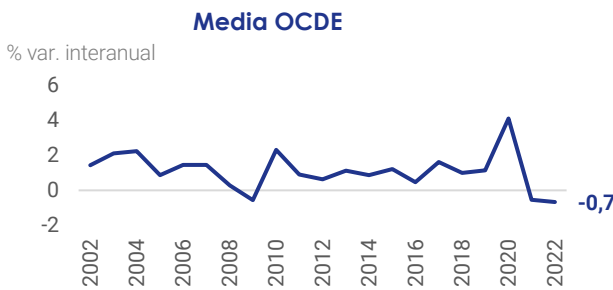
**2022**

**Media OCDE**

**67,5**

\$/hora

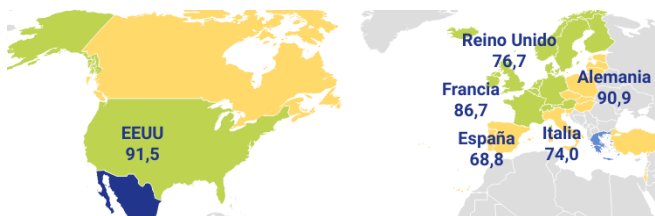
**-0,7%**  
interanual



**Productividad EEUU y principales economías europeas**

PIB por hora trabajada en precios corrientes y PPA

■ < 25 ■ 25-50 ■ 50-75 ■ ≥ 75



**Top 10 OCDE**

PIB por hora trabajada en precios corrientes y PPA

	<b>Irlanda</b>	162,5
	<b>Noruega</b>	161,8
	<b>Luxemburgo</b>	130,7
	<b>Dinamarca</b>	104,2
	<b>Suiza</b>	100,5
	<b>Bélgica</b>	100,0
	<b>Suecia</b>	95,6
	<b>Austria</b>	95,1
	<b>Países Bajos</b>	92,3
	<b>EEUU</b>	91,5

